

# 都道府県内における位置関係の図面





当別キャンパス

札幌からJRで約 **40**分

JR学園都市線 北海道医療大学駅下車、  
徒歩1分(連絡通路有り)

札幌あいの里キャンパス

札幌からJRで約 **22**分

JR学園都市線 あいの里教育大駅下車、  
徒歩5分

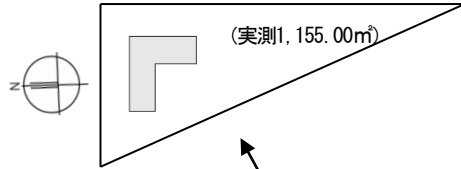
札幌サテライトキャンパス

JR札幌駅、地下鉄さっぽろ駅下車、  
徒歩3分(アスティ45 12F)

最寄駅からの距離や交通機関がわかる図面

# 北海道医療大学キャンパス配置図（校地・校舎）

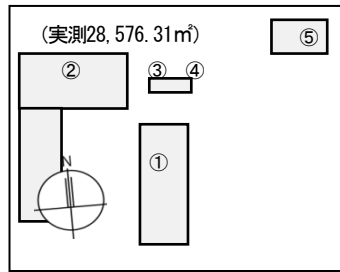
**C (茨戸教育研修センター)**  
**北海道医療大学校地** 1,155.00㎡ (全部所有)  
 所在地 北海道石狩市生振1246番地  
 ・保有 茨戸教育研修センター  
 鉄骨造2階建 418.33㎡



19.3Km  
JRバス利用45分

4Km  
バス利用20分

**B (札幌あいの里キャンパス)**  
**北海道医療大学校地** 28,576.31㎡ (全部所有)  
 所在地 北海道札幌市北区あいの里2条5丁目. 2条6丁目  
 ・保有 ①医療技術学部校舎 鉄筋造6階建 7,741.71㎡  
 ・保有 ②予防医療科学センター/北海道医療大学病院 鉄筋造4階建 9,702.49㎡  
 ・保有 ③集塵庫 鉄筋造平屋建 29.92㎡  
 ・保有 ④車庫 鉄骨造平屋建 40.22㎡  
 ・保有 ⑤地域包括ケアセンター 鉄骨造平屋建 437.50㎡  
 合計17,951.84㎡



徒歩5分  
(300m)

所在地 北海道札幌市中央区  
北4西5丁目

札幌サライト  
キャンパス  
〈アステ〉45 12F

徒歩5分  
(300m)

(札幌駅)

(あいの里教育大駅)

J R 学園都市線

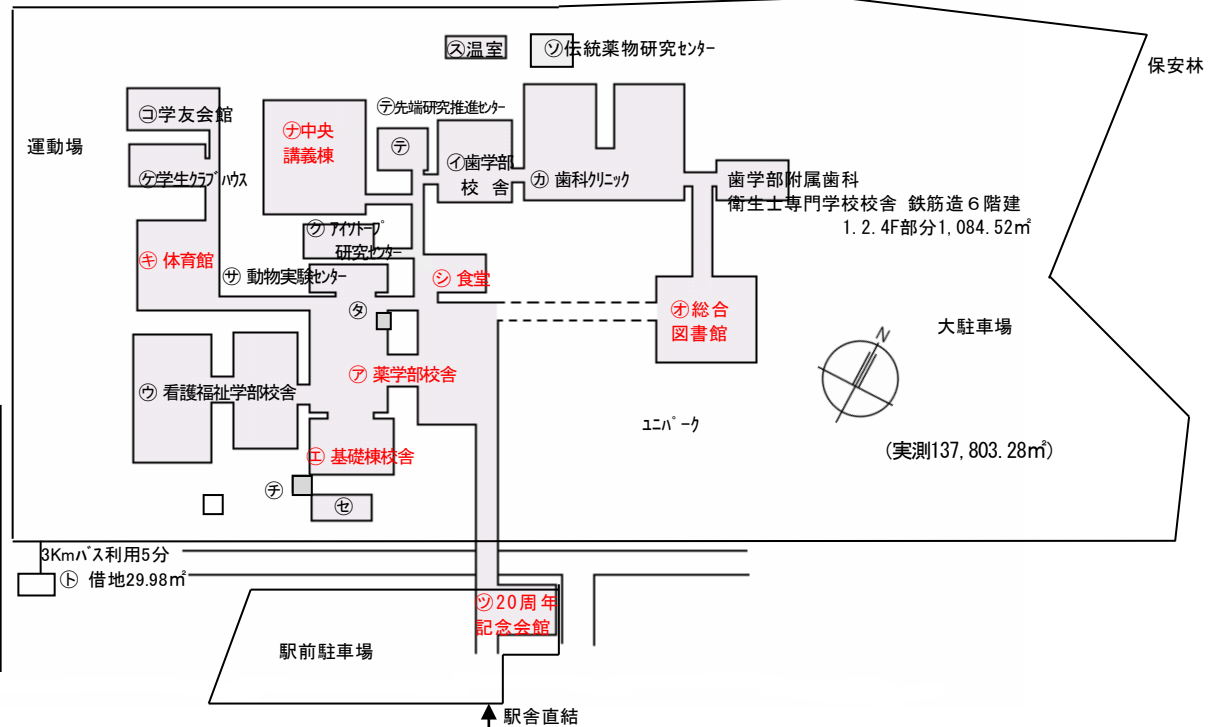
(北海道医療大学駅)

至新十津川→

**A (当別キャンパス)**  
**北海道医療大学中心校地** 296,283.26㎡  
 所在地 北海道石狩郡当別町金沢1757番地

所有 296,253.28㎡  
 [内保安林153,060.00㎡含む]  
 借地 29.98㎡

- |                 |                |            |                  |           |            |
|-----------------|----------------|------------|------------------|-----------|------------|
| ・保有 ⑦薬学部校舎      | 鉄筋造5階建         | 13,078.07㎡ | ・保有 ①歯学部校舎       | 鉄筋鉄骨造8階建  | 12,154.93㎡ |
| ・保有 ⑧看護福祉学部校舎   | 鉄筋造5階建         | 10,855.03㎡ | ・保有 ②基礎棟校舎       | 鉄筋造6階建    | 3,761.90㎡  |
| ・保有 ⑨総合図書館      | 鉄筋造6階建         | 4,573.96㎡  | ・保有 ③歯科クリニック     | 鉄筋鉄骨造8階建  | 7,772.48㎡  |
| ・保有 ⑩体育館        | 鉄骨造2階建         | 1,746.49㎡  | ・保有 ④アイトップ研究センター | 鉄筋造4階建    | 1,239.09㎡  |
| ・保有 ⑪学生クラブハウス   | 木造2階建          | 383.76㎡    | ・保有 ⑤学生会館        | 鉄筋造4階建    | 1,223.08㎡  |
| ・保有 ⑫動物実験センター   | 鉄筋造2階建         | 1,866.70㎡  | ・保有 ⑥食堂          | 鉄筋鉄骨造3階建  | 917.41㎡    |
| ・保有 ⑬温室         | 鉄骨造平家建         | 341.46㎡    | ・保有 ⑦車庫          | 鉄骨造平家建    | 177.45㎡    |
| ・保有 ⑭伝統薬物研究センター | 鉄筋造2階建         | 552.60㎡    | ・保有 ⑧薬品庫         | ブロック造平家建  | 23.25㎡     |
| ・保有 ⑮燃料貯蔵庫      | コンクリートブロック建平家建 | 22.41㎡     | ・保有 ⑨20周年記念会館    | 鉄筋・鉄骨造2階建 | 1,224.27㎡  |
| ・保有 ⑯先端研究推進センター | 鉄筋造2階建         | 808.45㎡    | 合計               |           | 78,712.61㎡ |
| ・保有 ⑰納骨堂        | 鉄筋造平家建         | 16.81㎡     |                  |           |            |
| ・保有 ⑱中央講義棟      | 鉄骨鉄筋造10階建      | 15,973.01㎡ |                  |           |            |



3Kmバス利用5分  
借地29.98㎡

駅前駐車場

駅舎直結